

SUPPORTI ANATOMICI

in acciaio



CARATTERISTICHE DEL SUPPORTO

Il molleggio di Superego risponde alle sollecitazioni conferendo a tutto il sistema letto una elasticità equilibrata e un comfort molto bilanciato. Le elevate qualità del sistema a doghe e delle sospensioni in Hytrel® sono garanzia di una flessibilità anatomica che sa durare inalterata nel tempo. La forma ergonomica del giunto è stata studiata per accogliere e contenere il materasso. Le doghe Dorsal a 7 strati di Superego sono altamente performanti. Superego esalta le caratteristiche del materasso, senza variane portanza o capacità reattiva.

- Supporto anatomico in acciaio 40x30 mm
- Verniciatura Dorsal a polveri
- Doghe in faggio multistrato 38x8 mm
Nella mis. 120 sono 38x12 mm

COMFORT : medio

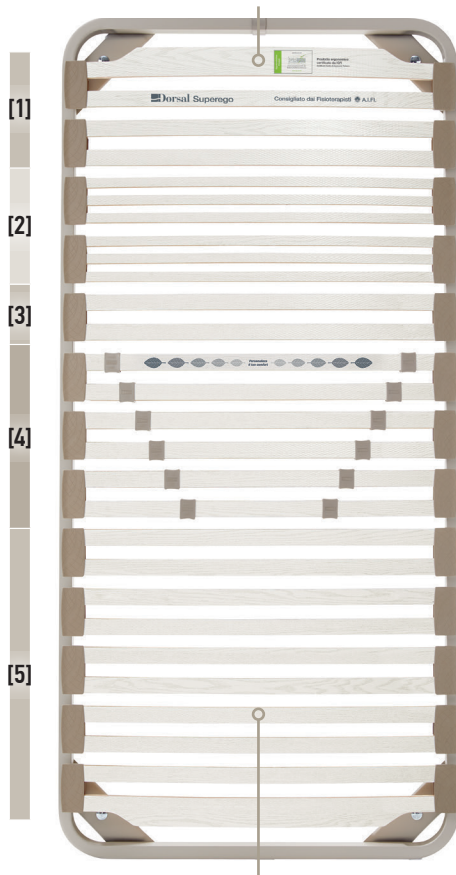
5 Zone per un perfetto adattamento anatomico

- **Sostegno moderato** per l'appoggio della testa [1]
- **Zona spalle morbida** e accogliente [2]
- Molleggio medio **per la zona lordosi** [3]
- **Zona rinforzata del bacino**, con 12 cursori regolabili [4]
- Molleggio medio per **la zona polpacci e piedi** [5]

SUPEREGO

Il supporto a doghe a misura d'uomo

Certificata da IGR,
istituto ergonomico tedesco



Doghe Dorsal a 7 strati

Doghe ecosostenibili e certificate :



Il marchio della
gestione forestale
responsabile

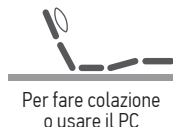


L'Associazione Italiana di Fisioterapia
A.I.F.I. consiglia i Sistemi Letto Dorsal

SUPEREGO

Disponibile in 5 versioni

Perchè scegliere un supporto anatomico motorizzato?



Superego RA *

2 Motori



Telecomando a
filo per RA



* Disponibili anche con
tecnologia Bluetooth.
Telecomando senza filo



Superego GA


Manuale



Superego NA | Superego FA

Singola

Matrimoniale




Superego FXA

Matrimoniale

PERSONALIZZABILE

DOGHE DORSAL A 7 STRATI
Naturalità e Tecnologia



Sette strati

Garanzia di flessibilità, stabilità e resistenza

Antiumidità

Il grado di umidità del molleggio è tenuto sotto controllo
da piccole depressioni impresse nella superficie