

SUPPORTI ANATOMICI

in acciaio



SUPERNOVA PLUS

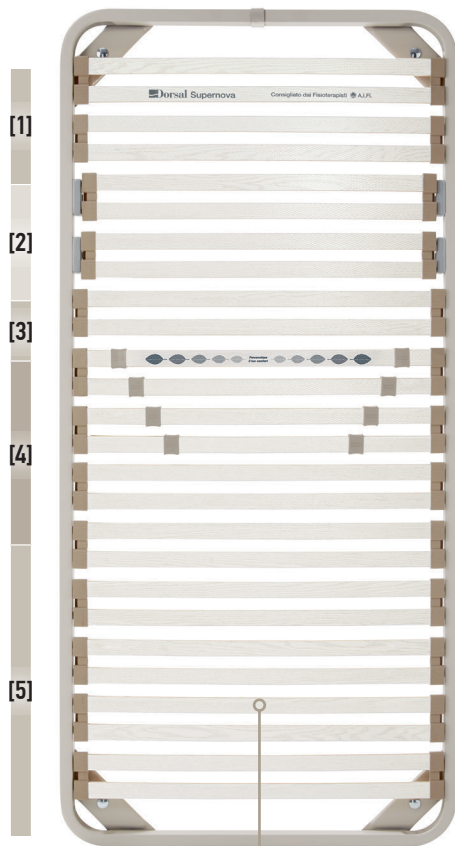
CARATTERISTICHE DEL SUPPORTO

Supernova Plus offre ottime prestazioni di comfort, grazie a materiali eccellenti e soluzioni ergonomiche. Speciali ammortizzatori rendono orientabile e accogliente la zona spalle. Per questo Supernova Plus è particolarmente indicata a persone che preferiscono dormire sul fianco. Le sospensioni in SBS di Supernova Plus lavorano all'interno del telaio, il materasso appoggia su una superficie omogenea e anatomica allo stesso tempo. La zona centrale è personalizzabile attraverso cursori di rigidità regolabili in funzione delle proprie esigenze.

- Supporto anatomico in acciaio 40x30 mm
- Verniciatura Dorsal a polveri
- Doghe in faggio multistrato 38x8 mm.
Nella mis. 120 sono 38x12 mm

COMFORT : medio

- **Sostegno moderato** per l'appoggio della testa [1]
- **Zona spalle ammortizzata** [2]
La zona spalle è resa più confortevole da ammortizzatori orientabili, per un perfetto riposo anche di lato
- Molleggio medio **per la zona lordosi** [3]
- **Zona rinforzata del bacino**, con 12 cursori regolabili [4]
- Molleggio medio per **la zona polpacci e piedi** [5]



Doghe Dorsal a 7 strati

Doghe ecosostenibili e certificate :



Il marchio della gestione forestale responsabile



PEFC® 18-31-848



L'Associazione Italiana di Fisioterapia
A.I.F.I. consiglia i Sistemi Letto Dorsal

SUPERNOVA PLUS

Disponibile in 3 versioni

Perchè scegliere un supporto anatomico motorizzato?



Per dormire



Per guardare la tv



Per leggere



Per fare colazione
o usare il PC




Per il defaticamento
delle gambe



Telecomando
a filo per RA



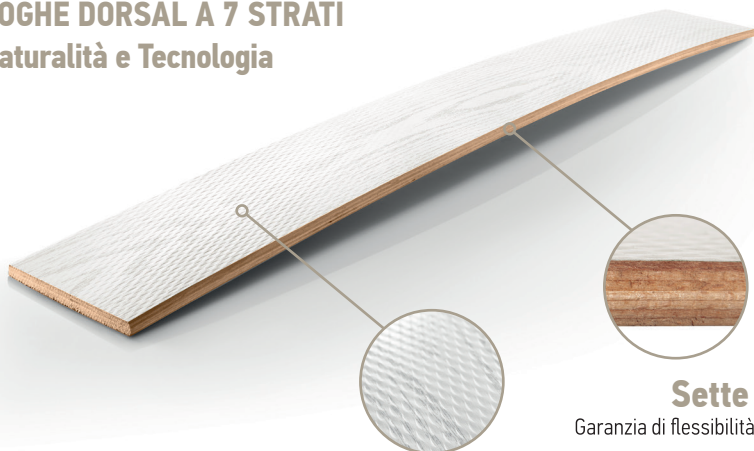
Supernova Plus
RA 2 Motori



Supernova Plus NA | **Supernova Plus FA**
Singola | Matrimoniale

DOGHE DORSAL A 7 STRATI

Naturalità e Tecnologia



Sette strati

Garanzia di flessibilità, stabilità e resistenza

Antiumidità

Il grado di umidità del molleggio è tenuto sotto controllo da piccole depressioni impresse nella superficie